

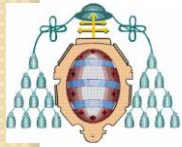
UNIVERSIDAD DE OVIEDO
Vicerrectorado de
Estudiantes y Empleo



ASTURIAS
CAMPUS DE EXCELENCIA
INTERNACIONAL
| AD FUTURUM |

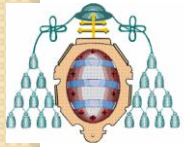
INFORME DE RESULTADOS DE LAS PRUEBAS DE ACCESO A LA UNIVERSIDAD (PAU) 2011

Ana Alonso García
Directora del Área de Orientación y Acceso
Vicerrectorado de Estudiantes y Empleo



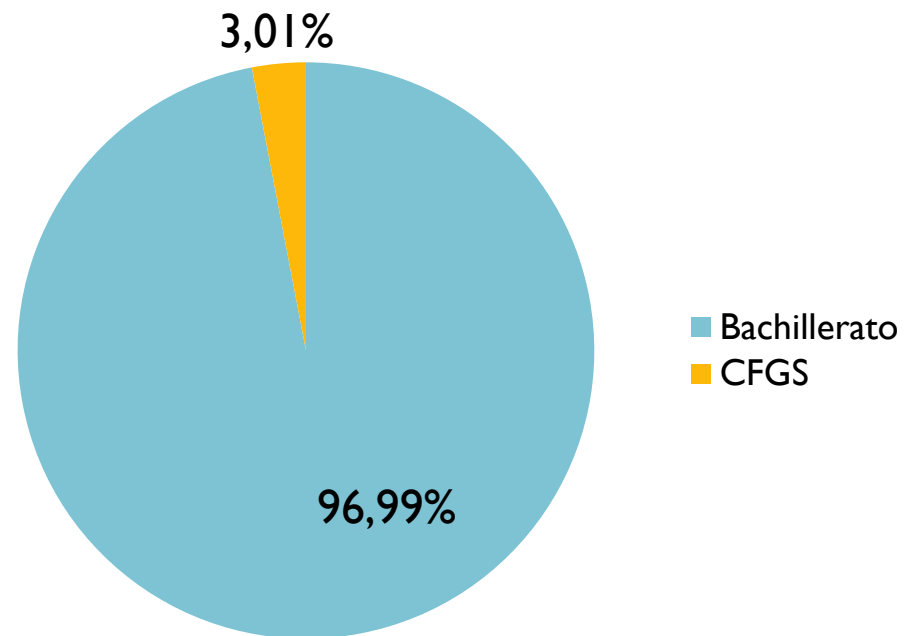
ÍNDICE

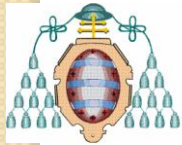
- 1) Resumen Ejecutivo
- 2) Convocatoria de Junio
 - Bachillerato: FG y FE
 - CFGS: FE
- 3) Convocatoria de Julio
 - Bachillerato: FG y FE
 - CFGS: FE



Resumen Ejecutivo

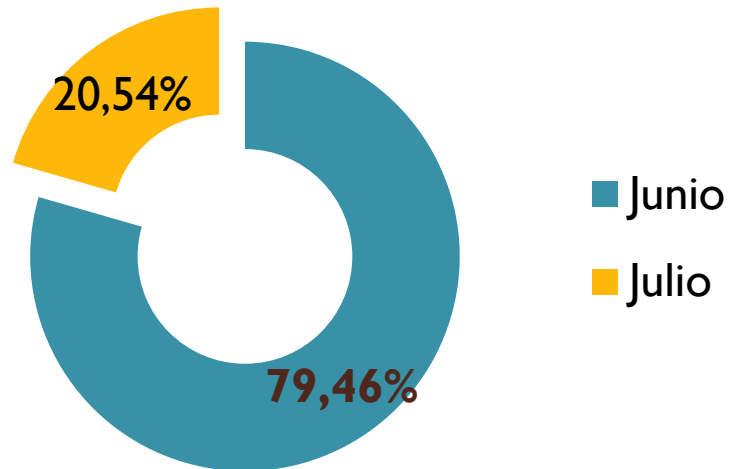
n= 4889 estudiantes



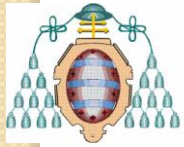


Resumen Ejecutivo.- Alumnos de Bachillerato

n= 4742 estudiantes

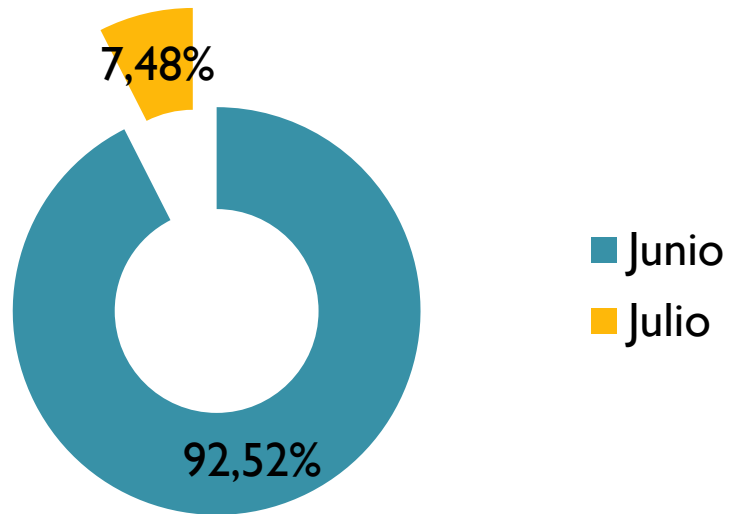


	% presentados FG
Hombres	45,74%
Mujeres	54,26%



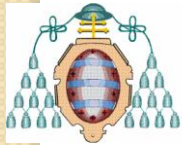
Resumen Ejecutivo.- Alumnos de CFGS

n= 147 estudiantes (sólo FE)



	% presentados FG
Hombres	18,37%
Mujeres	81,63%

CONVOCATORIA DE JUNIO



JUNIO / BACHILLERATO / FG

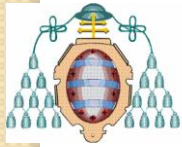
N= 3687 alumnos

	% presentados FG	Nota media FG
Hombres	44,81%	6,53
Mujeres	55,19%	6,51

La calificación media en bachillerato de este colectivo, **7.34**

NOTA MEDIA DE ACCESO = 7,12

95,23% APTOS

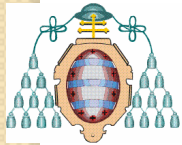


JUNIO / BACHILLERATO / FE

N= 1797 alumnos

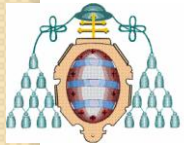
	% presentados FE
Hombres	38,62%
Mujeres	61,38%

21 ASIGNATURAS



JUNIO / BACHILLERATO / FE

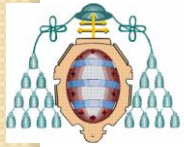
MATERIA	% ALUMNOS
Química	52,7%
Biología	51,47%
Física	17,86%
Mat. II	14,75%
Dibujo Técnico	12,24%
Geografía	12,02%
MACS	10,63%
Economía	7,18%
Hª del Arte	4,84%
Latín	4,51%



JUNIO / BACHILLERATO / FE

Combinaciones de asignaturas

COMBINACIÓN DE ASIGNATURAS	PORCENTAJE
BI-QUI	43,91%
DT-FI	7,07%
GF-MACS	5,45%
FI-M2	4,79%
EC-GF	3,39%
DT-M2	2,89%

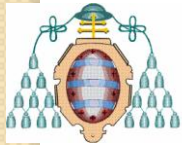


JUNIO / CFGS / FE

N= 136 alumnos

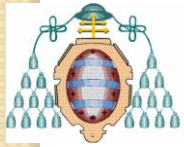
	% presentados FE
Hombres	20%
Mujeres	80%

II ASIGNATURAS



JUNIO / CFGS / FE

MATERIA	% ALUMNOS
Biología	91,1%
Química	78,52%
CCTT	13,33%
Literatura Universal	3,7%
Geografía	2,96%
MACS	2,96%
Matemáticas II	2,96
Hª del Arte	2,22%
Economía	1,48%
Dibujo Artístico	0,74%
Latín II	0,74%

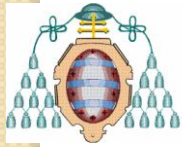


JUNIO / CFGS / FE

Combinaciones de asignaturas

COMBINACIÓN DE ASIGNATURAS	PORCENTAJE
BI-QUI	76,31%
BI-CCTT	10,37%
BI-M2	2,22%

CONVOCATORIA DE JULIO



JULIO / BACHILLERATO / FG

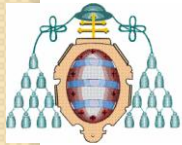
N= 929 alumnos

	% presentados FG	Nota media FG
Hombres	50,59%	5,09
Mujeres	49,41%	4,91

La calificación media en bachillerato de este colectivo, **5,86**

NOTA MEDIA DE ACCESO = 5,74

77,72% APTOS

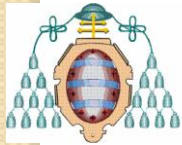


JULIO / BACHILLERATO / FE

N= 226 alumnos

	% presentados FE
Hombres	34,96%
Mujeres	65,04%

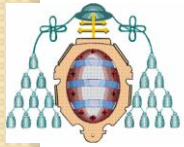
18 ASIGNATURAS



JULIO / BACHILLERATO / FE

Combinaciones de asignaturas

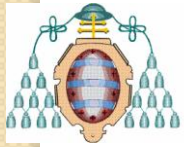
MATERIA	% ALUMNOS
Biología	47,35%
Química	47,35%
Geografía	17,26%
Economía	11,06%
MACS	10,18%
Dibujo Técnico	8,85%
Matemáticas II	8,85%
Física	7,96%
Literatura Universal	7,96%
Hª del Arte	6,64%



JULIO / BACHILLERATO / FE

Combinaciones de asignaturas

COMBINACIÓN DE ASIGNATURAS	PORCENTAJE
BI-QUI	39,82%
GF-MACS	6,64%
EC-GF	5,75%
DT-FI	3,98%
BI-M2	3,54%
BI-CCTT	2,65%



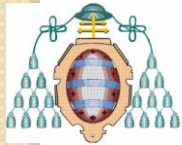
JULIO / CFGS / FE

N= 11 alumnos

% presentados FE	
Hombres	0%
Mujeres	100%

4 ASIGNATURAS

MATERIA	% ALUMNOS
Biología	88,89%
Química	88,89%
Geografía	11,11%
MACS	11,11%



UNIVERSIDAD DE OVIEDO
Vicerrectorado de
Estudiantes y Empleo

RESULTADOS PAU 2011



ASTURIAS
CAMPUS DE EXCELENCIA
INTERNACIONAL
| AD FUTURUM |

**Muchas Gracias
por su Atención**